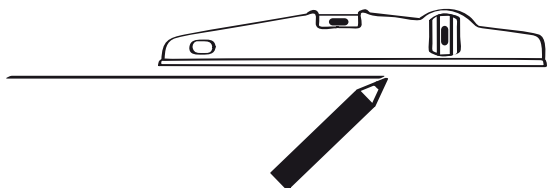


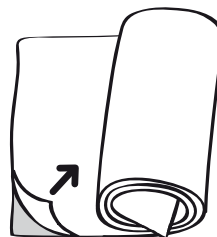
1

Tracez une ligne horizontale (ou verticale) à l'aide d'un crayon et d'un niveau pour positionner parfaitement frise.




2

Retirer le papier de protection sur environ 30cm.



3

Aligner le bord de la frise sur la ligne tracée et commencer à fixer la frise avec une brosse à maroufler.



4

Continuer de dérouler la frise tout en tirant sur le papier. Maroufler avec une brosse pour faire adhérer l'image.



5

Une fois la frise complètement posée, maroufler la surface en insistant afin d'assurer une adhérence parfaite.



Infos pratiques



Intissé Adhésif



Essuyable au chiffon doux



Repositionnable



Matière sans fibre de verre



Résistant à la lumière



Fabrication Française